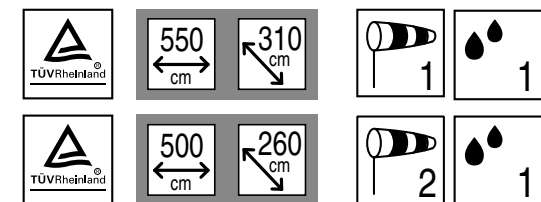






BASE PLUS

TENDA A BRACCI CON CASSONETTO

Cassette folding arm awning
Store coffres
Hülsen und Kassettenmarkisen
Toldo a brazo con cofre



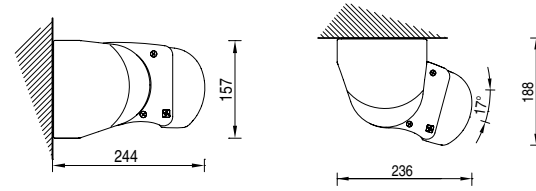
IT BASE PLUS è una tenda a bracci estensibili con cassonetto su supporti laterali fissi con contropiastra di ancoraggio, bracci Balteus o spin. Il cassonetto, ispezionabile, viene fornito in tre profili separati. I supporti consentono di installare la tenda sia a parete che a soffitto e la regolazione può essere eseguita in un'unica soluzione grazie al sistema con vite passante.

EN BASE PLUS is a full cassette folding arm awning on two side brackets and wall/ceiling brackets, Balteus or spin arms. The inspectable cassette is supplied in three different profiles. The brackets allow for either a wall or a ceiling installation and the adjustment can be carried out in a single solution thanks to the screw-in system.

FR BASE PLUS est un store coffre avec bras extensibles qui est fixé sur deux supports latéraux avec une contre-plaque de fixation, bras balteus ou spin. Le coffre, avec accès simple et facile, est fourni en trois profils séparés. Les supports peuvent être montés au mur ou au plafond et le réglage peut être fait d'une seule fois, grâce au système vis passante.

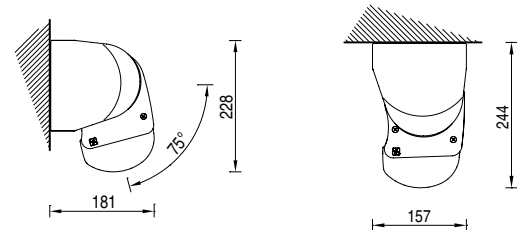
DE BASE PLUS ist eine Cassettenmarkise mit „Balteus“ oder „Spin“ Armen. Die einfach zu wartende Kassette wird in drei getrennten Profilen geliefert. Mit ihren Konsolen und stufenlosen Neigungsverstellung kann die BASE PLUS sowohl an die Wand, als auch Decke montiert werden. Die Einstellung kann durch die Einschraubanlage in einer einzigen Lösung erfolgen.

ES BASE PLUS es un cofre de brazos extensibles, con soportes laterales fijos y soportes de anclaje, brazos balteus lite o spin. El cofre, inspeccionable, se suministra en tres perfiles separados. Los soportes permiten la instalación del toldo tanto a pared como a techo y la regulación se puede realizar gracias al sistema del tornillo pasante.



Installazione a parete
Wall installation

Installazione a soffitto 15°
15° Ceiling installation



Installazione a parete 75°
75° wall installation

Installazione a soffitto 90°
90° ceiling installation

Ingombri minimi della tenda finita
Minimum awning encumbrances
Encombrenents minimum du store fini
Mindestabmessungen der Markise
Tamaño mínimo del toldo

(cm)	160	185	210	235	260	285	310
	191	216	241	266	291	316	341
	194	219	244	269	294	319	344

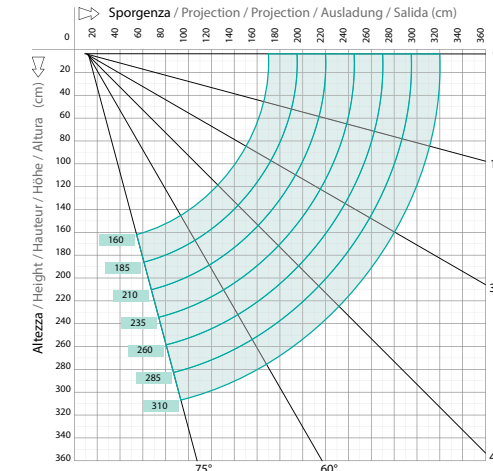


Diagramma di copertura - Installazione a parete
Covering diagram - Wall installation

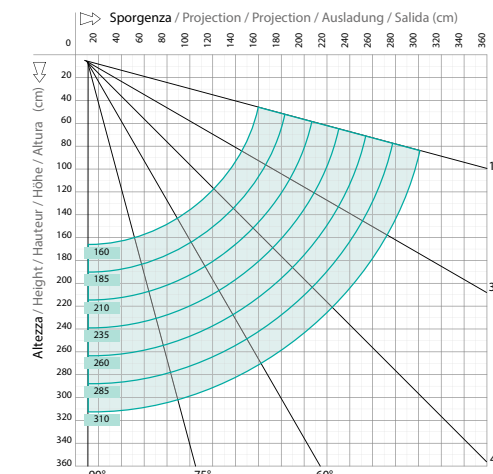


Diagramma di copertura - Installazione a soffitto
Covering diagram - Ceiling installation

BRACCI ESTENSIBILI

Folding arm
Bras extensibles
Gelenkarm
Brazos extensibles

BALTEUS BALTEUS + LED

min. 160 cm.
max. 310 cm.



SPIN

min. 160 cm.
max. 310 cm.



Cavetto | Catena
Cable | Chain
Câble | Chaîne
Stahlseil | Kette
Cable | Cadena

